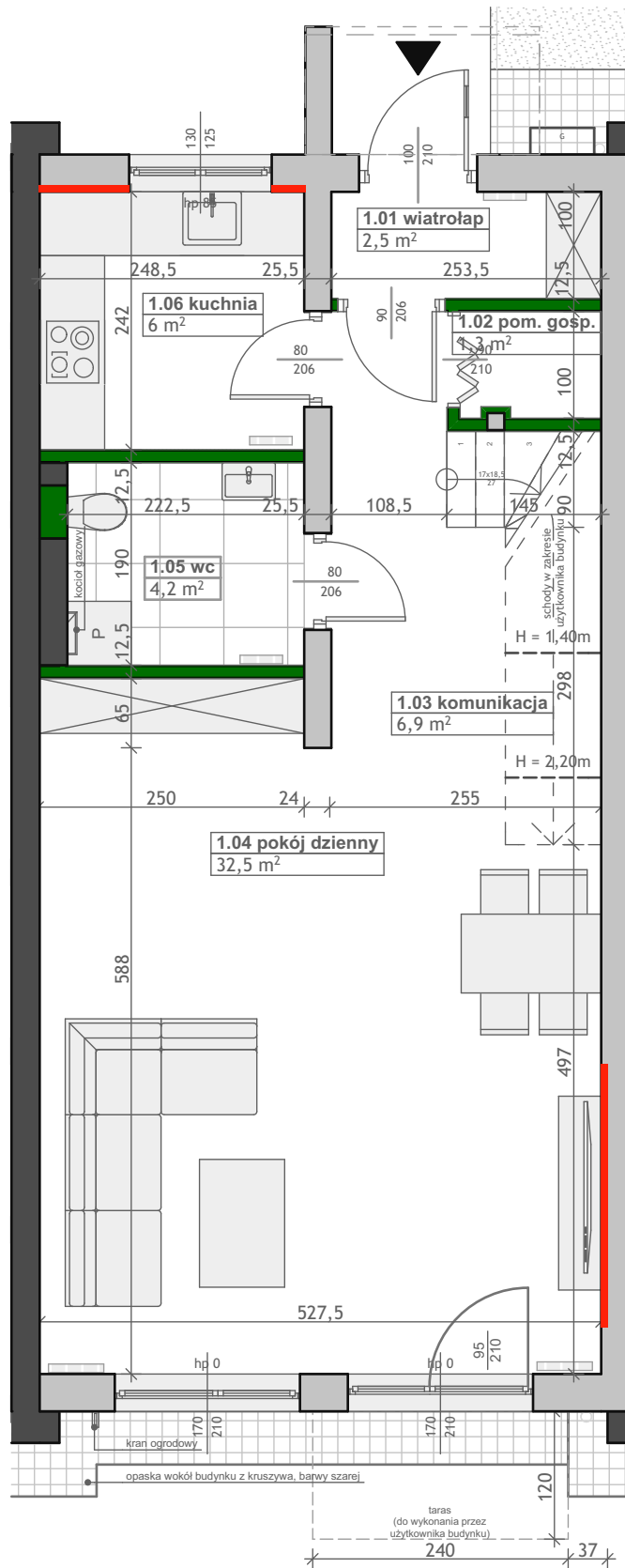


# LOKAL 7E - PARTER



Ogródek o powierzchni 36,7 m<sup>2</sup> jest częścią lokalu mieszkalnego



INWESTOR:



DOMY NA PSZENNEJ

## Zestawienie pomieszczeń - SEGMENT 7E

Nr	Nazwa pomieszczenia	Pow. podłogi
parter		
1.01	wiatrołap	2,5
1.02	pom. gosp.	1,3
1.03	komunikacja	6,9
1.04	pokój dzienny	32,5
1.05	wc	4,2
1.06	kuchnia	6,0
		53,4 m <sup>2</sup>

## piętro

2.01	komunikacja	15,6
2.02	pokój	9,5
2.03	pokój	9,6
2.04	łazienka	5,0
2.05	sypialnia	15,4
		55,1 m <sup>2</sup>

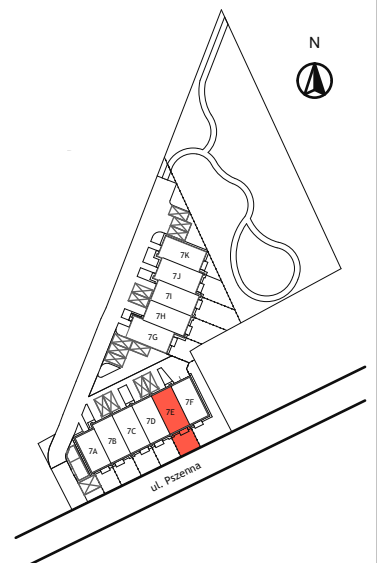
108,5 m<sup>2</sup>

### LEGENDA:

- MUROWANE ŚCIANY KONSTRUKCYJNE, KOMINY - ELEMENTY STAŁE
- DREWNIANE ŚCIANY KONSTRUKCYJNE - ELEMENTY STAŁE
- ŚCIANY DZIAŁOWE Z PŁYTY GIPSOWO-KARTONOWEJ NA STELAŻU - NADAJĄCE SIĘ DO DEMONTAŻU
- WZMOCNIENIE ŚCIANY DREWNIANEJ - MOŻLIWOŚĆ MONTAŻU SZAFEK WISZĄCYCH / TELEWIZORA

powierzchnia użytkowa:

**108,5 m<sup>2</sup>**  
**LOKAL 7E**



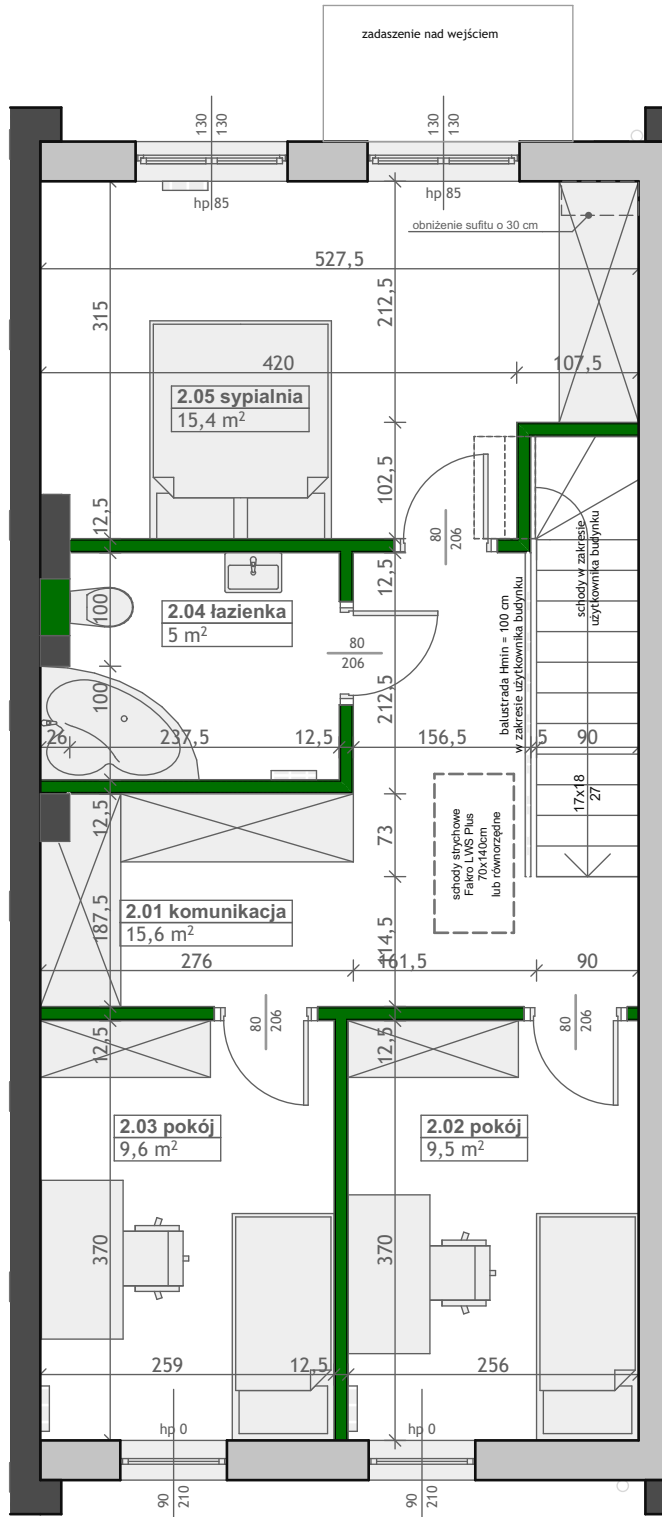
Generalny Wykonawca Inwestycji:



28.01.2021r.

UWAGA!  
NINIEJSZY RYSUNEK MA CHARAKTER POGŁADOWY, WERSJA OSTATECZNA MOŻE RÓŻNIĆ SIĘ OD NINIEJSZEGO RYSUNKU, CO JEST REZULTATEM PROCESU BUDOWLANEGO. TA INFORMACJA NIE MA WPŁYWU NA UPRAWNIENIA KUPUJĄCEGO ZAWARTE W UMOWIE. SPOSÓB ROZMIESZCZENIA MEBLI, URZĄDZEŃ, GRZEJNIKÓW ORAZ ZABUDOWY MAJĄ CHARAKTER POGŁADOWY. POWIERZCHNIE ZOSTAŁY PODANE DLA WYKONCZENIA W STANDARDZIE DEWELOPERSKIM. PODANE WYMIARY LINIOWE UWZGLĘDNIJĄ WYKONCZENIA PŁYTĄ GIPSOWO-KARTONOWĄ. POWIERZCHNIE POMIESZCZEŃ ZOSTAŁY PONOWNIE OKREŚLONE W DOKUMENTACJI POWYKONAWCZEJ NA PODSTAWIE POMIARÓW GEODEZYJNYCH DOKONANYCH ZGODNIE Z OBOWIĄZUJĄCYMI PRZEPISAMI PRAWA, W ZWIĄZKU Z TYM MOGĄ ULEC NIEZNACZNEJ ZMIANIE W STOSUNKU DO PODANYCH W TYM MATERIALE. WYMIARY POMIESZCZEŃ, LOKALIZACJĘ PRZYBÓRÓW SANITARNYCH, PODŁĄCZEŃ POD URZĄDZENIA SANITARNE I.TP. PODANO ZGODNIE Z PROJEKTEM WYKONAWCZYM. MOGĄ WYSTĄPIĆ NIEWIELKIE RÓŻNICE WYMIARÓW I USTYTUOWANIA TYCH ELEMENTÓW POWSTAŁE W TRAKCIE REALIZACJI PRAC BUDOWLANYCH. DRZWI WEWNĘTRZNE ORAZ SCHODY NA PIĘTRO DO WYKONANIA PRZEZ UŻYTKOWNIKA BUDYNKU.  
POMIARY POD PROJEKT ARANŻACJI, ZAKUP MEBLI, URZĄDZEŃ I WYPOSAŻENIA NALEŻY DOKONAĆ PO ZAKOŃCZENIU REALIZACJI INWESTYCJI.

# LOKAL 7E - PIĘTRO



Ogródek o powierzchni 36,7 m<sup>2</sup> jest częścią lokalu mieszkalnego



INWESTOR:



## DOMY NA PSZENNEJ

### Zestawienie pomieszczeń - SEGMENT 7E

Nr	Nazwa pomieszczenia	Pow. podłogi
parter		
1.01	wiatrołap	2,5
1.02	pom. gosp.	1,3
1.03	komunikacja	6,9
1.04	pokój dzienny	32,5
1.05	wc	4,2
1.06	kuchnia	6,0
		53,4 m <sup>2</sup>

### piętro

2.01	komunikacja	15,6
2.02	pokój	9,5
2.03	pokój	9,6
2.04	łazienka	5,0
2.05	sypialnia	15,4
		55,1 m <sup>2</sup>

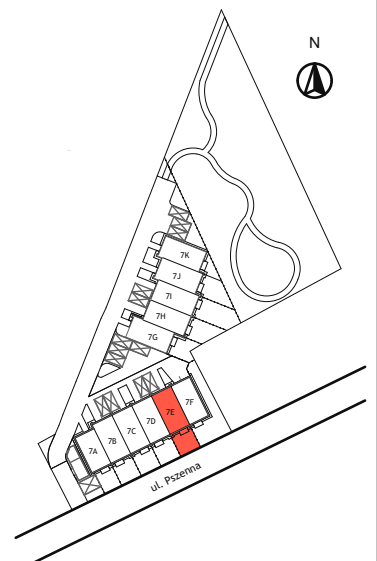
108,5 m<sup>2</sup>

### LEGENDA:

- MUROWANE ŚCIANY KONSTRUKCYJNE, KOMINY - ELEMENTY STAŁE
- DREWNIANE ŚCIANY KONSTRUKCYJNE - ELEMENTY STAŁE
- ŚCIANY DZIAŁOWE Z PŁYTY GIPSOWO-KARTONOWEJ NA STELAŻU - NADAJĄCE SIĘ DO DEMONTAŻU

powierzchnia użytkowa:

**108,5 m<sup>2</sup>**  
**LOKAL 7E**



Generalny Wykonawca Inwestycji:



28.01.2021r.

UWAGA!  
Niniejszy rysunek ma charakter poglądowy, wersja ostateczna może różnić się od niniejszego rysunku, co jest rezultatem procesu budowlanego. TA INFORMACJA NIEMA WPŁYWU NA UPRAWNIENIA KUPUJĄCEGO ZAWARTE W UMOWIE. SPOSÓB ROZMIESZCZENIA MEBLI, URZĄDZEŃ, GRZEJNIKÓW ORAZ ZABUDOWY MAJĄ CHARAKTER POGLĄDOWY. POWIERZCHNIE ZOSTAŁY PODANE DLA WYKONCZENIA W STANDARDZIE DEWELOPERSKIM. PODANE WYMIARY LINIOWE UWZGLĘDNIAJĄ WYKONCZENIA PŁYTY GIPSOWO-KARTONOWA, POWIERZCHNIE POMIESZCZEŃ ZOSTAŁY PONOWNIE OKREŚLONE W DOKUMENTACJI POWYKONAWCZEJ NA PODSTAWIE POMIARÓW GEODEZYJNYCH DOKONANYCH ZGODNIE Z OBOWIĄZUJĄCYMI PRZEPISAMI PRAWA, W ZWIĄZKU Z TYM MOGĄ ULEC NIEZNACZNEJ ZMIANIE W STOSUNKU DO PODANYCH W TYM MATERIALE. WYMIARY POMIESZCZEŃ, LOKALIZACJĘ PRZYBÓRÓW SANITARNYCH, PODŁĄCZEŃ POD URZĄDZENIA SANITARNE I.TP. PODANO ZGODNIE Z PROJEKTEM WYKONAWCZYM. MOGĄ WYSTĄPIĆ NIEWIELKIE RÓŻNICE WYMIARÓW I USTYTUOWANIA TYCH ELEMENTÓW POWSTAŁE W TRAKCIE REALIZACJI PRAC BUDOWLANYCH. DRZWI WEWNĘTRZNE ORAZ SCHODY NA PIĘTRO DO WYKONANIA PRZEZ UŻYTKOWNIKA BUDYNKU.  
POMIARY POD PROJEKT ARANŻACJI, ZAKUP MEBLI, URZĄDZEŃ I WYPOSAŻENIA NALEŻY DOKONAĆ PO ZAKOŃCZENIU REALIZACJI INWESTYCJI.